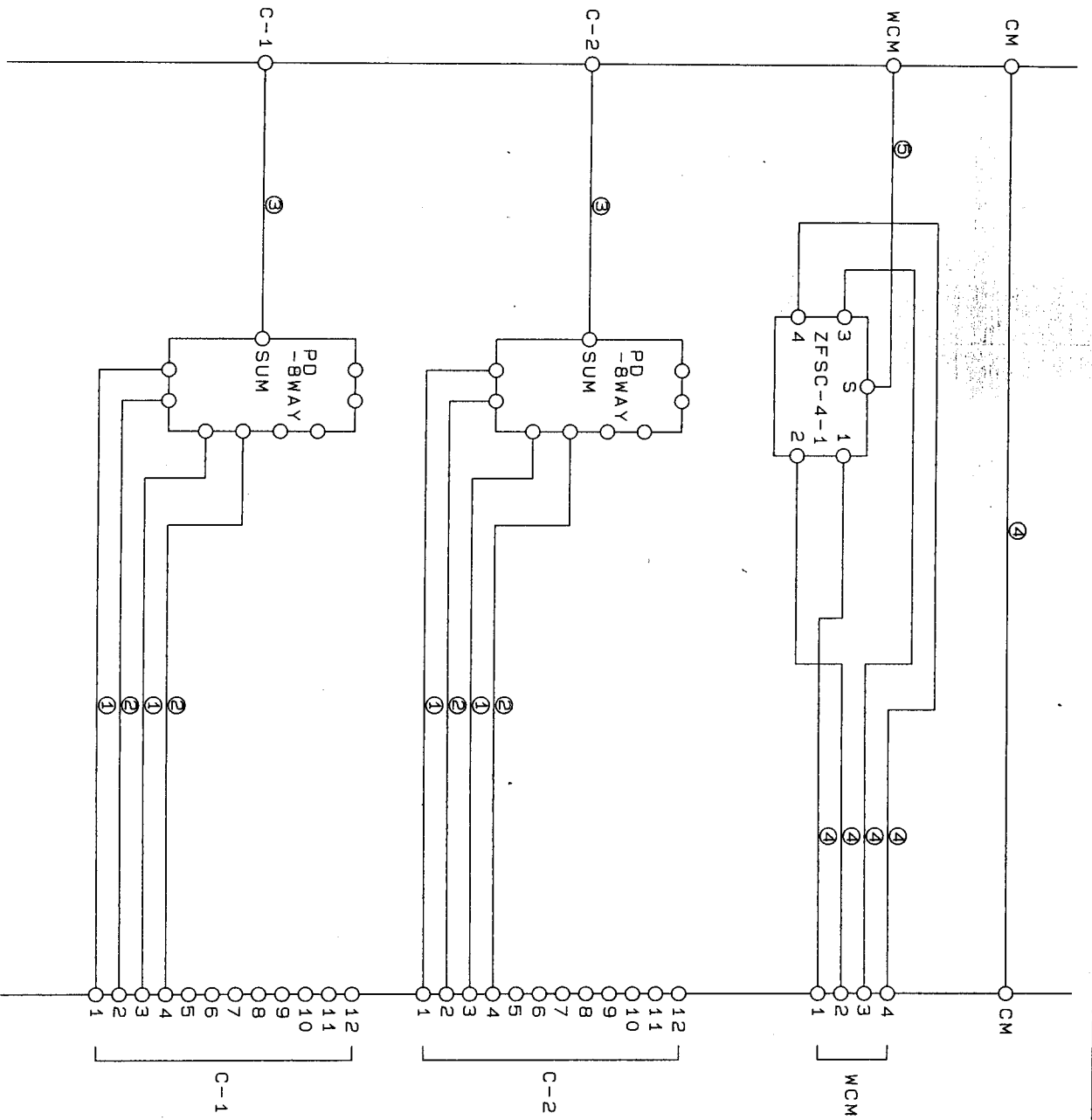



記号	来	歴	年月日	訂正	換	図	製	社	名
△							1997年	ツジ電子	コンバーターケーブルBOX
△							1997年	ツジ電子	TYPE1 BOX: 外觀図
△							1997年	ツジ電子	尺 1/2 番 1623-61X
△							1997年	ツジ電子	ツジ電子株式会社




- \*ケーブル寸法  
セミリジットケーブル (EZ86)  
① ストリート 60cm  
② 7ns遅延 149cm+60cm=209cm  
③ 15cm  
同軸ケーブル (RG58U)  
④ 50cm  
⑤ 32cm



記号	米	歴	年月日	訂正	検図	検	設計	名
△						図		コネクタケーブルBOX
△						量数		Type1 配線図
△						日	1997年	尺
△						付	3月24日	ツジ電子株式会社

記号	名称	形式・仕様	メーカー	数	備考
	筐体	14B035C (天板2枚)	エルマ	1	
	アクリルパネル	1623-K1X	加部東	1	彫刻図1623-G2X
	〃	1623-K2X	〃	1	〃
	アクリルシャーシ	1623-K4X	〃	1	
	アルミシャーシ	1623-K3X		1	
	BNCコネクタ	BNC-PA(JJ)	東光電子	7	
	〃	BNC-GP-58U	〃	12	
	同軸ケーブル④	RG-58U (50Cm)		5	
	〃 ⑤	〃 (32Cm)		1	
	SMAコネクタ	TSM-PA(JJ) 黄銅	東光電子	26	
	〃	11SMA50-2-15	SUHNER	20	
	セミリジットケーブル①	EZ86 (60Cm)		4	
	〃 ②	〃 (209Cm)		4	
	〃 ③	〃 (15Cm)		2	
	コンバイナ	MODEL PD-8WAY	R&K	2	支給品
		15542 ZFSC-4-1	Mini Circuits	1	〃

作成		検印	製作数	件名	コンバイナーディレイBOX TYPE1
					部品明細表
日付 H9.6.18	図番	1623-P1Z			ツジ電子(株)